
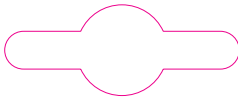


Deurveer voor opdekdeur

Ressort ferme-porte pour porte



GAMMA



Deurveer voor opdekdeur

Deze GAMMA deurveer is speciaal geschikt voor opdekdeuren. Opdekdeuren zijn deuren die zonder gereedschap uit de scharnieren te tillen zijn. Deze deurveer is toe te passen indien de deurpost direct aan een zijmuur grenst.

Montage instructie:

Bepaal de positie van de deurdranger, is de deur links of rechtsdraaiend. Boor/schroef de meegezonden zelftappers (A) in het kozijn zodat de basis goed vast zit (B). Haal de pen (C) door de veer (D) en druk of sla de dop (E) op de pen met een hamer of tang. LET OP! De dop is slechts één maal te gebruiken.

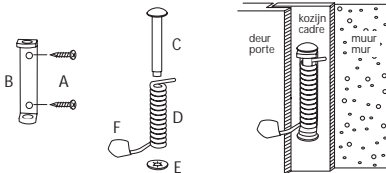
Ressort ferme-porte pour porte à recouvrement

Ce ferme-porte GAMMA est spécialement conçu pour les portes à recouvrement. Les portes à recouvrement se démontent des charnières sans outillage. Ce ferme-porte à ressort convient lorsque le chambranle est directement accolé à un mur latéral.

Instructions de montage:

Déterminez la position du ferme-porte, la porte est-elle à gauche ou dans le sens des aiguilles d'une montre. Percez/vissez les vis autotaraudeuses fournies (A) dans le cadre afin que la base soit fermement fixée (B). Passez la goupille (C) à travers le ressort (D) et appuyez ou frappez le capuchon (E) sur la goupille avec un marteau ou une pince.

NB ! Le bouchon ne peut être utilisé qu'une seule fois.



Art. 106918



GAMMA
Postbus 100
3830 AC LEUSDEN (NL)
gamma.nl / gamma.be