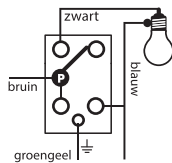
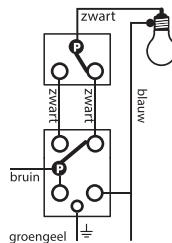


1. Strip de draden 10 mm.
- Montage van combinatie volgens schema.
3. Zorg dat alle draden goed vastzitten.

### Combinatie enkel




### Combinatie wissel



### Kleurcode VD-installiedraden:

Kleur	- Functie
Zwart	- Schakeldraad
Bruin	- Fasedraad
Blaauw	- Nuldraad
Groengeel	- Aarddraad

"P" kan ook gemerkt  
zijn als **L1 / + / rood**

 alleen voor binnengebruik

voor eventuele vragen en/of advies, raadpleeg uw verkoper of installateur