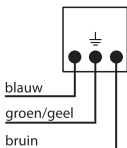
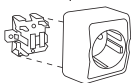


1. Strip de draden 10 mm.
Montage van contactdoos volgens schema.
2. Zorg dat alle draden goed vastzitten.
3. De contactdoos met de aardedraad op het aardecontact (⏚) aansluiten.

Stopcontact enkel met randaarde




element opbouwraam



Kleurcode VD-installatiedraden:

Kleur	- Functie
Zwart	- Schakeldraad
Bruin	- Fasedraad
Blauw	- Nuldraad
Groengeel	- Aarddraad

“P” kan ook gemerkt
zijn als **L1 / + / rood**

 alleen voor binnengebruik

voor eventuele vragen en/of advies, raadpleeg uw verkoper of installateur