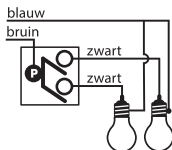
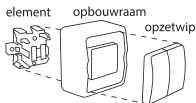


1. Demonteer de schakelaar door met een schroevendraaier de opzetwip op te lichten.
2. Strip de draden 10 mm.
3. Montage van schakelaar volgens schema. Zorg dat alle draden goed vastzitten.


## Serie schakeling



### Kleurcode VD-installatiedraden:

Kleur	- Functie
Zwart	- Schakeldraad
Bruin	- Fasedraad
Blauw	- Nuldraad
Groengeel	- Aarddraad

“P” kan ook gemerkt  
zijn als **L1 / + / rood**

 alleen voor binnengebruik

voor eventuele vragen en/of advies, raadpleeg uw verkoper of installateur