



SMART BRIDGE

SMART BRIDGE

Installatiehandleiding

Aan de slag met je slimme huis



www.klikaanklikuit.nl



Download de gratis app



JOUW SLIMME HUIS START HIER!



Bedien alles in huis met je smartphone of met je stem

Download de gratis app, koppel al je KlikAanKlikUit-apparaten en bedien alles, van verlichting en apparaten tot elektrische raambekleding en rookmelders.



Automatiseer je verlichting met timers en regels

Combineer verschillende KlikAanKlikUit-apparaten in een slimme regel om ze te laten samenwerken. Zo gaan voortaan de lampen aan als de slimme rookmelder afgaat.



Voorkom sluipverbruik

Stel in de KlikAanKlikUit-app handige timers in voor je slimme stekkers en schakel je sluipverbruikers op vaste tijden volledig uit. Op die manier bespaar je een flink bedrag aan energiekosten en verdient je Smart Bridge zichzelf binnen de kortste keren terug.

WIST JE DAT..



De behuizing van de Smart Bridge gemaakt is van 75% gerecycled plastic?

We blijven zoeken naar duurzamere alternatieven en hebben de Smart Bridge daarom van gerecycled plastic laten fabriceren.



De Smart Bridge helpt met het besparen van energie?

Met behulp van KlikAanKlikUit kun je heel eenvoudig energie besparen, met name door het sluipverbruik in huis te verminderen. Combineer de Smart Bridge met onze slimme stekkers en automatiseer het uitschakelen van apparaten wanneer je ligt te slapen.



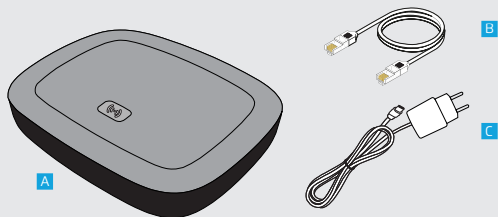
De verpakking van de Smart Bridge gemaakt is van gerecycled papier?

We werken met FSC-gecertificeerde drukkerijen, zodat we de oorsprong van de duurzame materialen die we gebruiken, kunnen garanderen.



Lees voordat je dit product in gebruik neemt altijd eerst deze handleiding volledig om je KlikAanKlikUit-systeem optimaal te benutten en foutief gebruik te voorkomen. Op www.klikaanklikuit.nl vindt je altijd de meest recente gebruiksaanwijzingen.

1

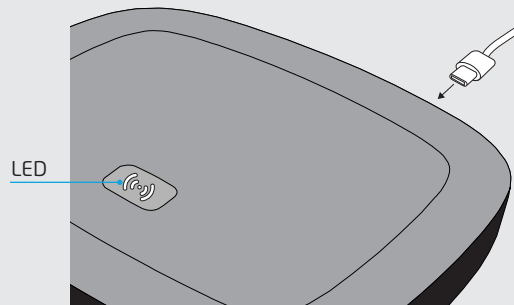


1. Verpakkingsinhoud

Controleer of de verpakking de volgende onderdelen bevat:

- A** Smart Bridge
- B** Netwerkkabel
- C** Voedingsadapter

2

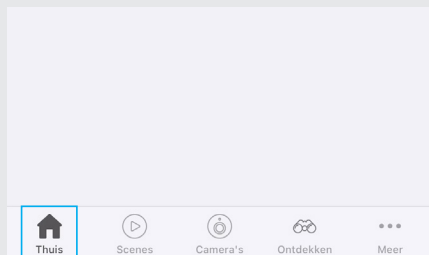


2. Verbind de voedingsadapter

Sluit de meegeleverde USB-C-voedingsadapter aan op de achterkant van de Smart Bridge en steek de stekker van de adapter in het stopcontact. De LED van de Smart Bridge zal oplichten en beginnen te knipperen.

⚠ Koppel de stroom niet los of onderbreek de Smart Bridge niet op welke manier dan ook als de LED knippert. Wanneer de Smart Bridge klaar is met opstarten zal de LED continu blijven branden. Dit kan een paar minuten duren.

3



3. Bestaande KlikAanKlikUit App gebruikers

i Bent u een nieuwe gebruiker? Ga dan direct naar stap 4

- IPCAM-2000/3000 gebruikers: U kunt de Smart Bridge toevoegen in het tabblad "Thuis"
- ICS-2000 gebruikers: Log uit via de app instellingen en ga verder bij stap 5

7

4



4. Installeer de App

Android:

Open de Play Store, zoek naar de KlikAanKlikUit App en installeer de App op uw mobiele apparaat.

iOS:

Open de App Store, zoek naar de KlikAanKlikUit App en installeer de App op uw mobiele apparaat.

5. Volg de instructies in de App

Na het openen van de App drukt u op "Nieuw Apparaat Instellen". Volg hierna de instructies in de App

8

COMPATIBILITEIT

Dit product werkt met alle KlikAanKlikUit ontvangers en zenders van de Start-Line voorzien van het automatisch code systeem en de Premium Line producten.

DRAADLOOS RADIOSIGNAAL

- Het 433 MHz, Zigbee- en wifi-radiosignaal gaat door muren, ramen en deuren.
- Het bereik van de Smart Bridge is afhankelijk van de plaatselijke omstandigheden, zoals de aanwezigheid van metalen. Bijvoorbeeld, de dunne metalen coating in Lage-emissie (Low-E) glas kan een negatieve invloed op het bereik van draadloze signalen hebben.

TECHNISCHE SPECIFICATIES

Zendfrequentie/Vermogen 433 RF	433.42/433.92 MHz RF; < = 10 dBm
Zendfrequentie/Vermogen Zigbee	2400-2483.5 MHz; < = 10 dBm
Zendfrequentie/Vermogen Wifi	2412-2462 MHz; < = 20 dBm
Voeding	5.0VDC 2.0A 10.0W (Daadwerkelijk verbruik is lager)
Gebruiksomgeving	Temperatuur 10-40°C en 10-90%RH Luchtvochtigheid
Afmetingen	HxBxD: 32,6 x 133 x 108 mm

FUNCTIONALITEIT

Bedien, beheer en automatiseer je verlichting en apparaten vanaf iedere locatie met je smartphone of table

LIFE SUPPORT

Gebruik KlikAanKlikUit-producten nooit voor life-support systemen of toepassingen waar storingen van apparatuur levensbedreigend kunnen zijn.

REPAREREN

U kan en mag dit product en de bijgeleverde onderdelen niet repareren of modificeren. Indien u twijfelt over de correcte werking, breng het product terug naar de winkel waar u het heeft aangeschaft.

WATER EN VOCHT

Dit product is niet waterbestendig.

REINIGING

Reinig dit product met een droge doek. Gebruik geen agressieve chemicaliën, oplosmiddelen of sterke reinigingsmiddelen.

STROOMADAPTER

Gebruik alleen de originele stroomadapter die bij het product is meegeleverd. Wanneer de stroomadapter defect is mag deze niet meer worden gebruikt.

HANTEREN

Laat het apparaat niet vallen, stoot het apparaat niet tegen iets aan en schud het ook niet. Een ruwe omgang kan de interne elektronische schakelingen en fijne mechaniek beschadigen.

OMGEVING EN GEBRUIK

Stel het product niet bloot aan overmatige hitte of kou. Extreme temperaturen hebben een negatieve invloed op de levensduur van electronica. Laat het product niet vallen. Schokken kunnen de interne electronica beschadigen.

CE Dit product voldoet aan de essentiële eisen en de overige relevante bepalingen van de geldende Europese richtlijnen. Er kunnen beperkingen gelden voor het gebruik van dit apparaat buiten de EU. Indien dit apparaat wordt gebruikt buiten de EU, controleer dan of het apparaat voldoet aan de plaatselijke richtlijnen.

 Lever het product indien mogelijk na gebruik in bij een inzamelplaats voor hergebruik. Gooi het product niet weg bij het huishoudafval.

Ondersteuning

Indien u vragen heeft over dit product, ga naar klikaanklikuit.nl/support voor FAQ's, tips en ondersteuning.

Garantie

- Dit product heeft twee jaar garantie op materiaal- en/of constructiefouten, vanaf de aankoopdatum. Bewaar de aankoopnota, daar deze geldt als enig geldig garantiebewijs.
- Voorkom foutieve handelingen bij gebruik en/of installatie door de gebruiksaanwijzing eerst zorgvuldig te lezen. De garantie vervalt indien er sprake is van onoordeelkundig gebruik, reparatie door u of derden, of breuk van kunststof delen.
- Ga voor garantie terug naar de winkel van aankoop. Het defecte product dient vergezeld te zijn van het originele aankoopbewijs.

Copyright

Het is verboden om zonder toestemming van KlikAanKlikUit deze handleiding of delen daarvan te reproduceren. Wijzigingen, druk- en/of zetfouten voorbehouden.

Het verpakkingsmateriaal weggooien

De verpakking beschermt het apparaat tegen beschadiging tijdens het transport. Verpakkingsmateriaal dat niet meer nodig is, moet volgens de plaatselijke voorschriften worden afgevoerd.

CE Verklaring van overeenstemming

KlikAanKlikUit verklaart hiermee dat het KlikAanKlikUit product, te weten:

model: Smart Bridge
itemnummer: 70323
bestemd voor gebruik: binnenshuis

in overeenstemming is met de vereiste CE richtlijnen:

ROHS 2 Directive (2011/65/EU)
RED Directive (2014/53/EU)
ErP Directive (2009/125/EC)

De volledige tekst van de EU-conformiteitsverklaring is beschikbaar op www.klikaanklikuit.nl

KLIKAANKLIKUIT
LAAN VAN BARCELONA 600
3317DD DORDRECHT
NEDERLAND
www.klikaanklikuit.nl