

GAMMA

OBERHAUSEN

Buitenlamp met bewegingssensor

Éclairage extérieur avec détecteur de mouvement



461582 IM V05-19

NL - Originele gebruiksaanwijzing

F - Mode d'emploi original

Lees de gebruiksaanwijzing zorgvuldig voordat u het product in gebruik neemt.

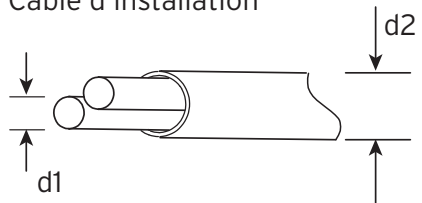
Lire attentivement le mode d'emploi avant d'utiliser le produit.

IP44



MONTAGE

Installatiekabel
Câble d'installation


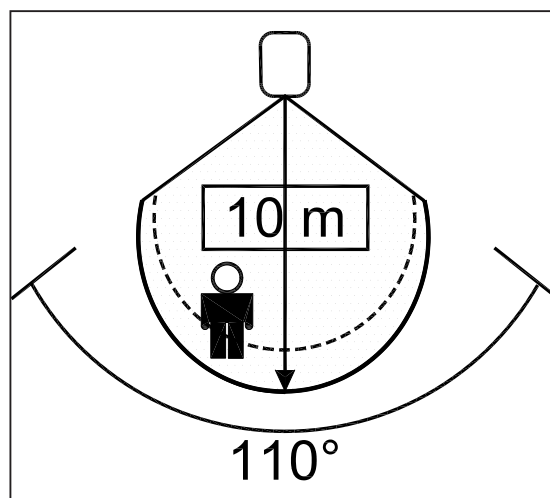
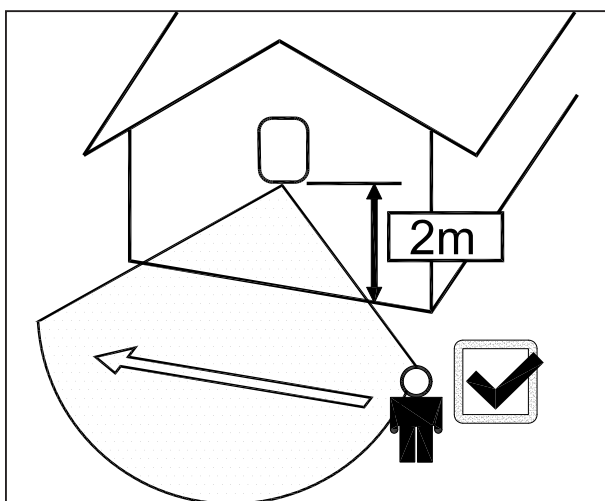


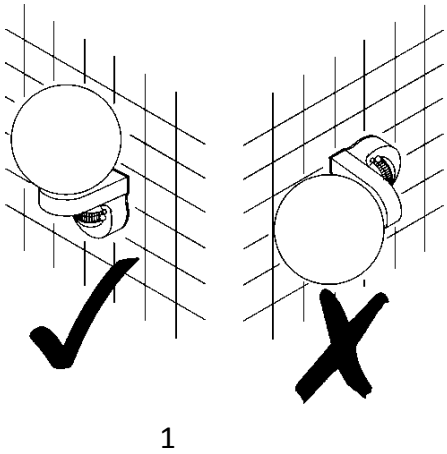
H05RN-F

d_1 : min. $2 \times 0,75 \text{ mm}^2$

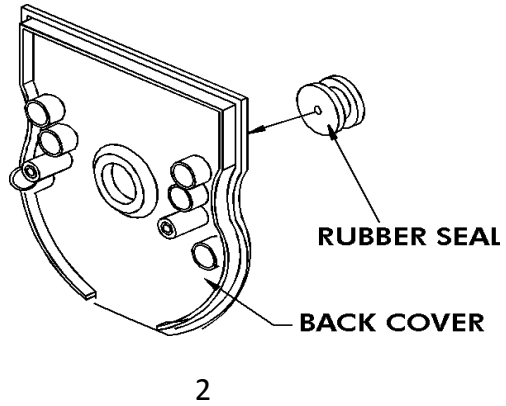
d_2 : max. 8mm

Montage locatie bepalen / Emplacement d'installation

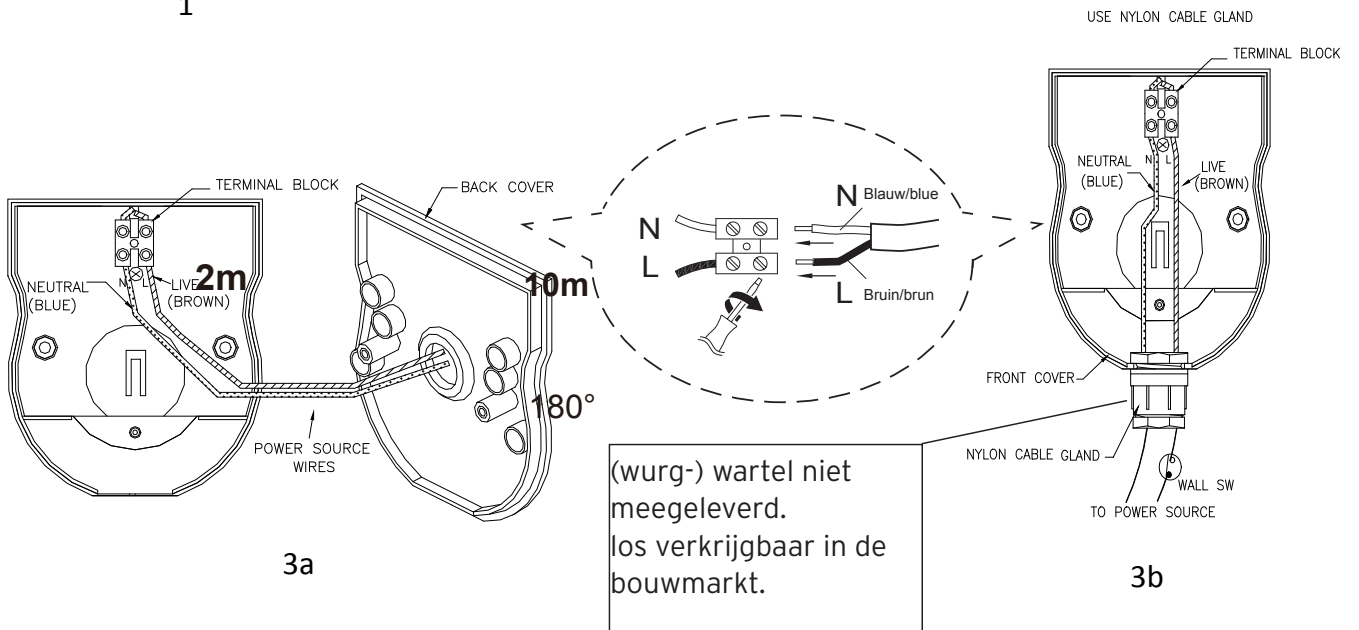




1

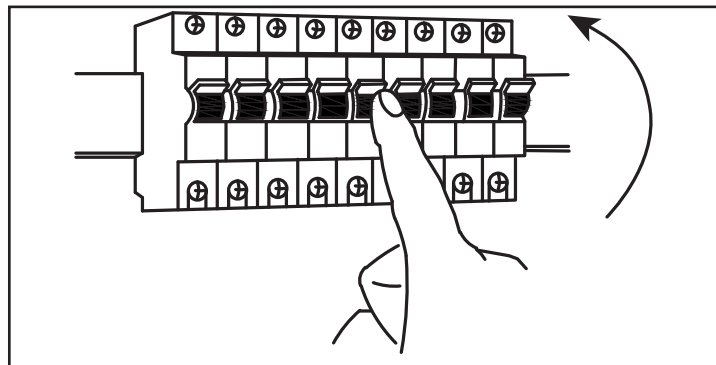


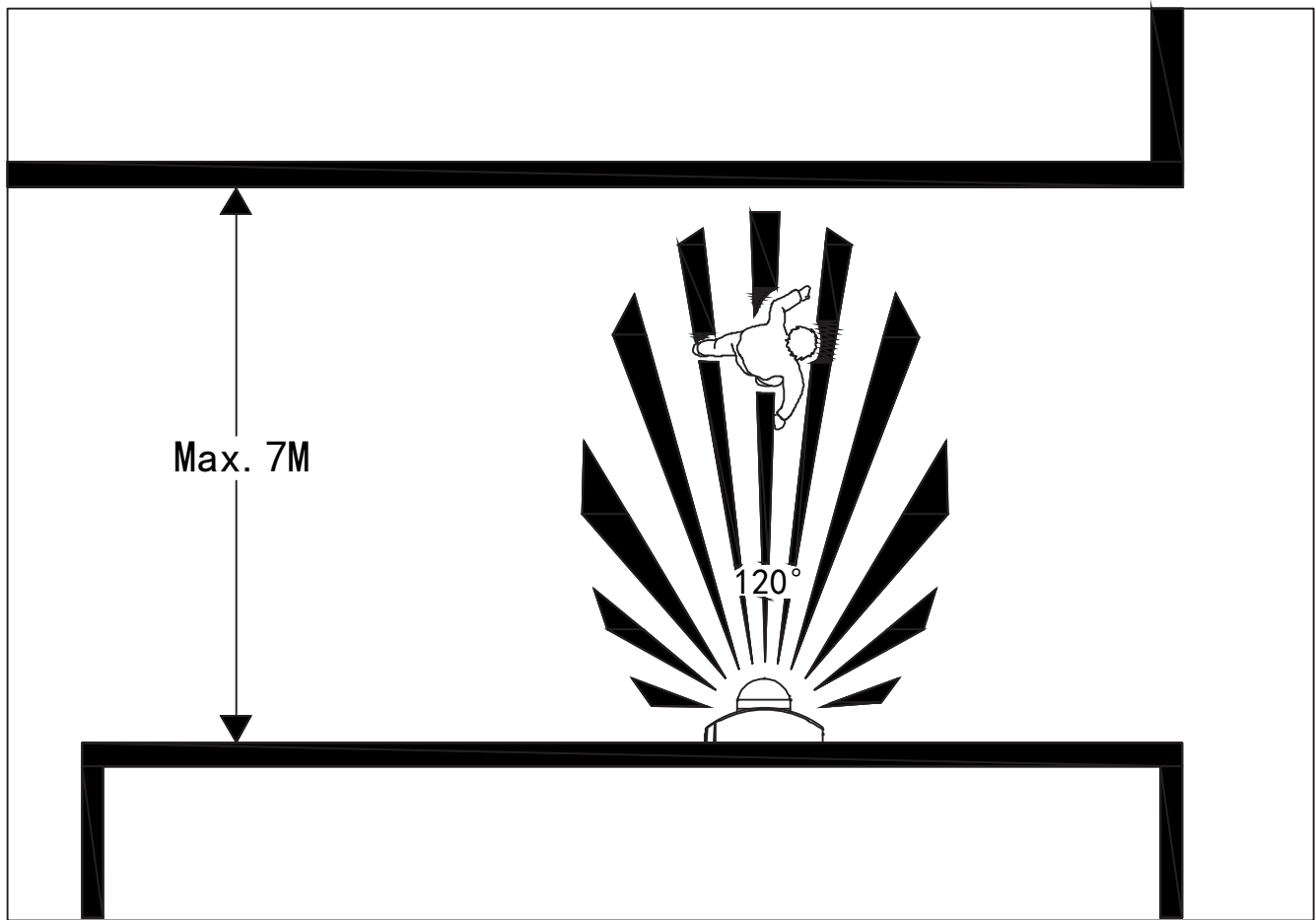
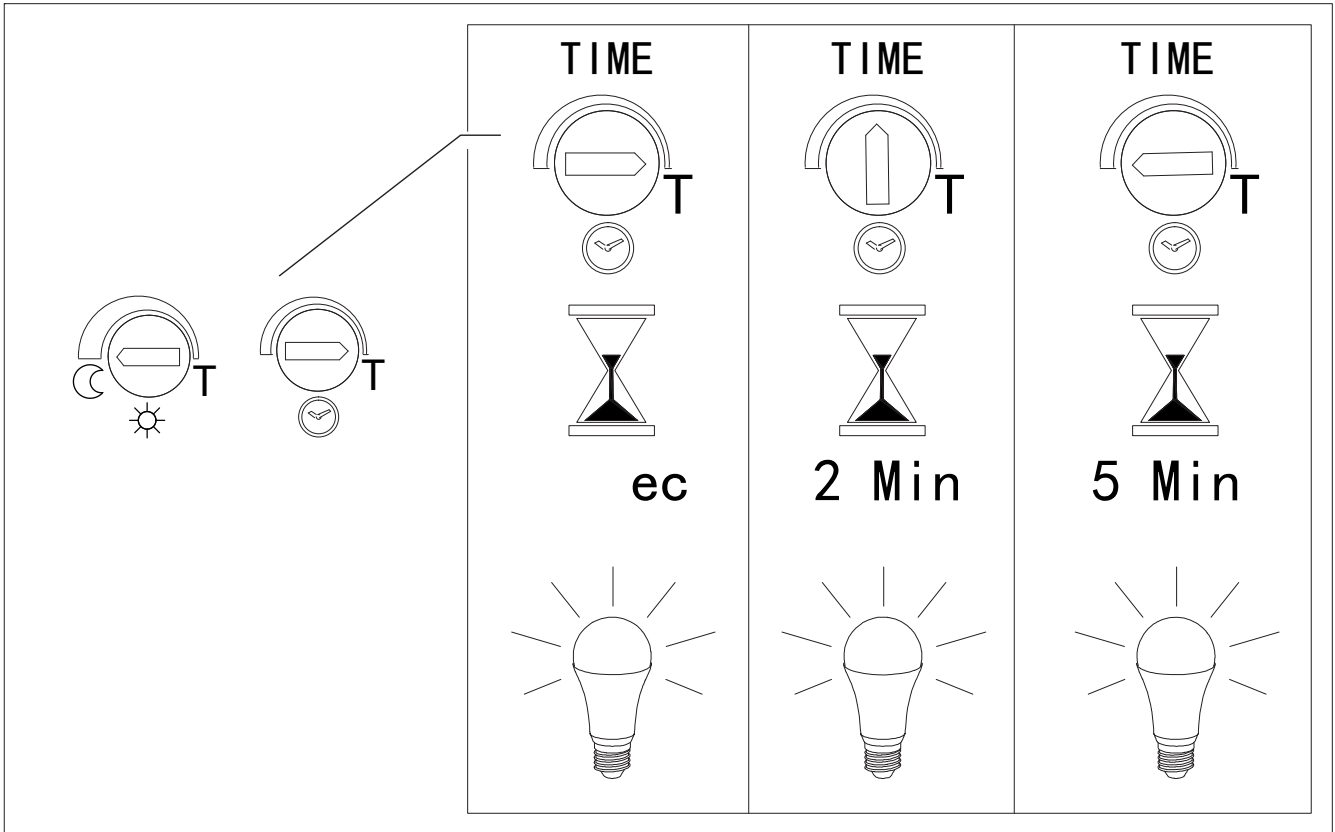
2

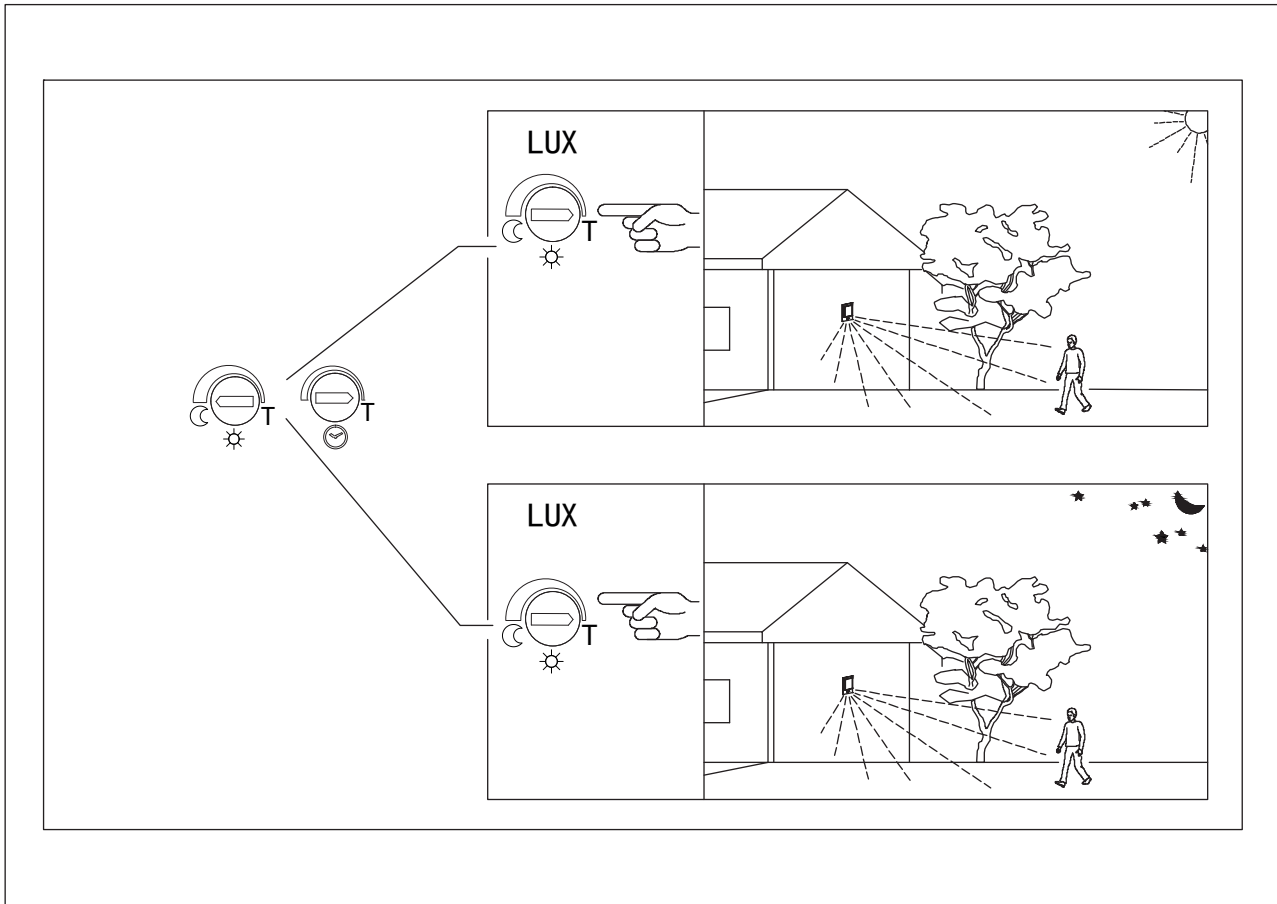
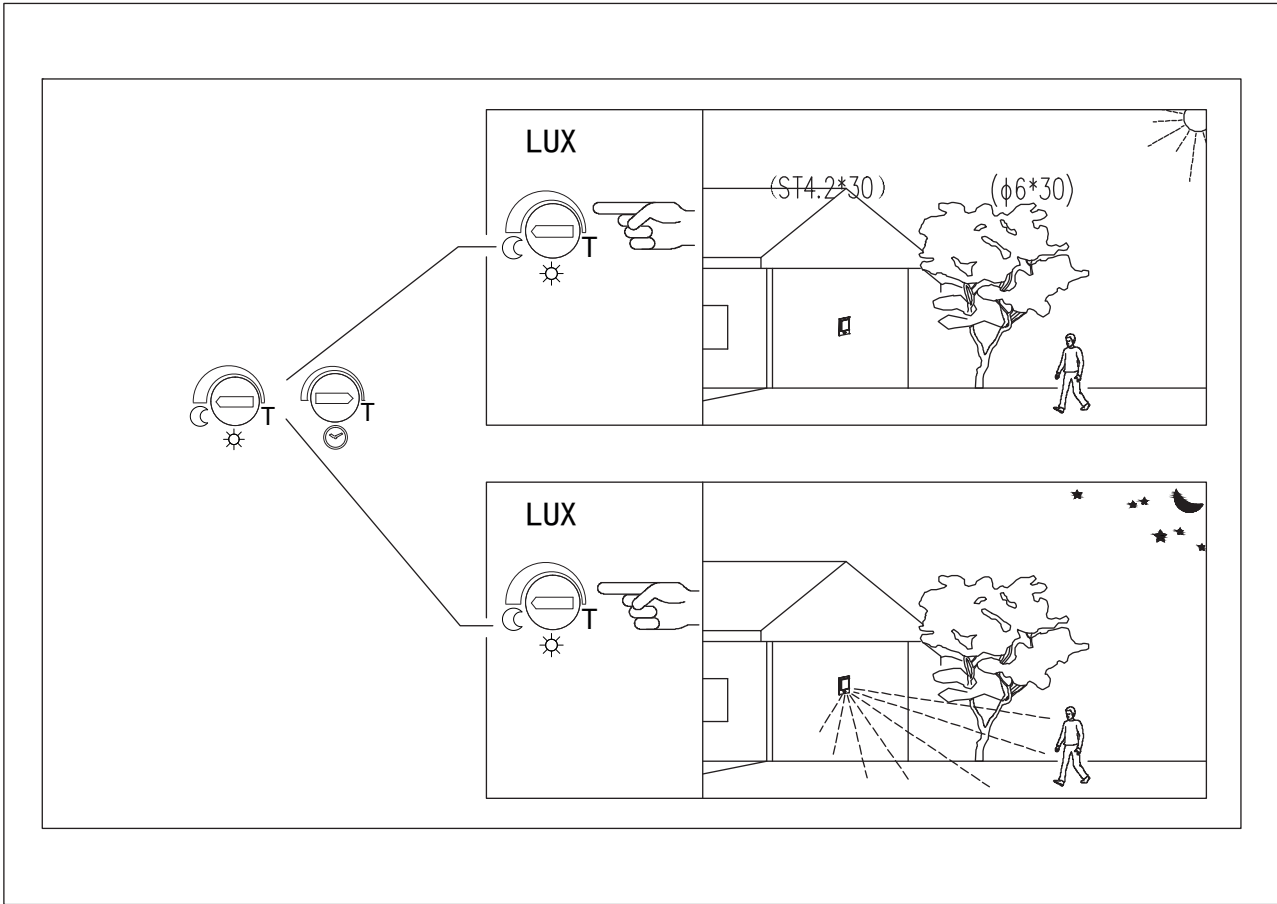


3a

3b







BELANGRIJK



Voordat je de buitenlamp in gebruik neemt, moet je de onderstaande veiligheidsvoorschriften en instructies aandachtig doorlezen om het armatuur op de juiste wijze te kunnen gebruiken.

Bewaar deze gebruiksaanwijzing zorgvuldig. De verkoper is niet aansprakelijk voor lichamelijke of materiële schade die te wijten is aan het niet naleven van deze gebruikersaanwijzing.

INSTALLATIE

Installeer de lamp niet terwijl het regent.

Let op! Voor het begin van de montagewerkzaamheden dient u de stroom uit te schakelen.

Dat wil zeggen, de zekering uitdraaien of de stroomschakelaar op 'UIT' zetten. Controleer dit met een spanningszoeker of meter.

Volg de instructies van de montagetekening. Wanneer je gaten boort om het armatuur op te hangen dien je te controleren dat er bij het monteren geen elektra- of andere leidingen doorboord kunnen worden. Gebruik hiervoor een spannings- of leidingzoeker.

Het product mag niet worden veranderd. Elke verandering doet het keurmerk teniet en kan het product onveilig maken. U mag het product niet aansluiten met een flexibel snoer.

Mocht je niet over de verlangde kennis beschikken, laat de montage dan over aan een vakman dan wel elektromonteur.

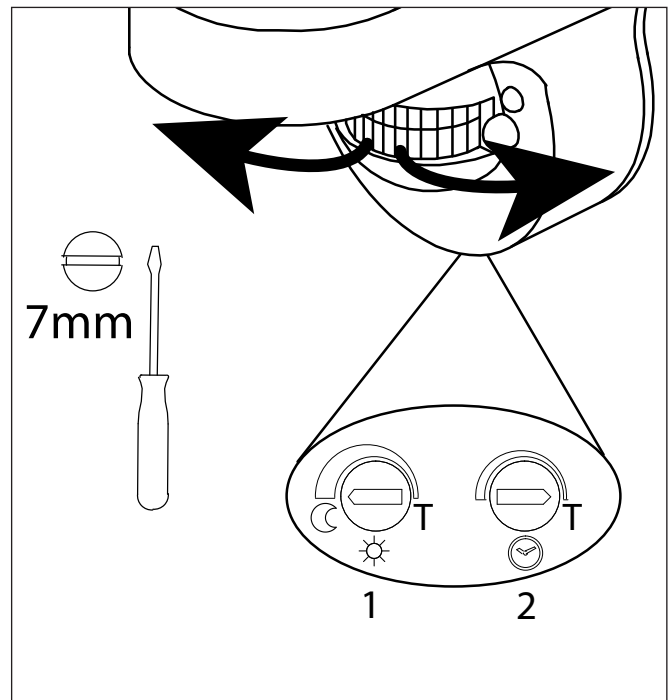
De armatuur is geschikt voor gebruik buitenshuis en is spatwaterdicht (IP44).

Dek de lamp niet af. Textiel, papier of ander licht ontvlambaar materiaal kan brand veroorzaken. Deze lamp is geschikt voor vaste montage op de muur.

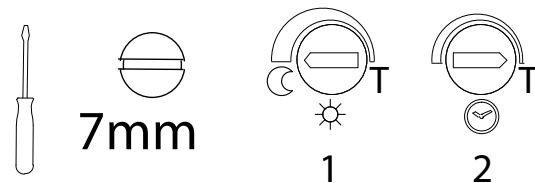
Voor het verwisselen van de lamp er op letten dat de oude lamp eerst voldoende afgekoeld is. De lamp kan een hoge temperatuur bereiken.

In geval de huidige beschikbare kabel niet voldoet aan de opgegeven specificatie is het noodzakelijk middels een kabeldoos over te gaan naar de gespecificeerde kabel

INREGELEN SENSOR




Stel eerst de sensor in op de basis instelling en schakel de spanning in.



Wacht tot het gewenste schemermoment. Draai de gevoeligheid van de sensor (schroef 1) voorzichtig rechtsom tot de lamp inschakelt. Controleer daarbij steeds of de sensor reageert op bewegen door je hand voor de sensor te bewegen.

Indien gewenst kan de inschakeltijd, middels schroef 2, bijgesteld worden.

Functie van de afstelschroeven.

 Tijd, 12 min - 5sec.

Helemaal linksom : Inschakelduur = 12 min.

Helemaal rechtsom : Inschakelduur = 5 sec.

 Lichtgevoeligheid, 2000-50 lux

Helemaal linksom : Lichtgevoeligheid = 2000 lux. Dit resulteert er in dat de lamp alleen 's nachts, bij beweging, zal inschakelen.

Helemaal rechtsom : Lichtgevoeligheid = 50 lux. Dit resulteert er in dat de lamp zowel 's nachts als ook overdag, bij beweging zal inschakelen.

Tip:

De sensor in geheel kan 'gericht worden' door deze naar links of rechts te draaien.

IP44 Dit armatuur is spatwaterdicht.



Dit armatuur is voorzien van een E27 fitting.



Elektriciteitsklasse 2. Dit armatuur hoeft niet te worden geaard.



Dit product mag niet bij het gewone huisvuil worden weggegooid.

ONDERHOUD

Het armatuur is onderhoudsvrij. Voer zelf geen reparaties uit. Het armatuur kun je desgewenst met een vochtige doek schoonmaken. Gebruik echter geen schuurmiddelen of chemicaliën. Bij het vervangen van de lichtbron de stroom uitschakelen.

Voor het verwisselen van de lamp er op letten dat de oude lamp eerst voldoende afgekoeld is. De lamp kan een hoge temperatuur bereiken.

GARANTIE

Op dit product wordt een garantie van 2 jaar verleend.

Beschadigingen als gevolg van ondeskundig gebruik, aanpassingen door derden, of het niet opvolgen van de gebruiksaanwijzing zijn van iedere garantie uitgesloten.

Breuk van het lichtvenster als gevolg van inslag van scherpe voorwerpen is tevens uitgesloten van de garantie.

Zonder originele kassabon kunt u geen aanspraak maken op garantie.

Intergamma B.V. is niet aansprakelijk voor schade en/of letsel welk het gevolg is van ondeskundig gebruik van de lamp.

SPECIFICATIES

Lichtbron:

1 x E27 max. 60W

Voeding:

230V ~ 50Hz

Art.: 461582

Intergamma B.V.
BP 100
3830 AC Leusden
Pays-Bas

IMPORTANT



Avant d'utiliser l'éclairage extérieur lire attentivement les consignes de sécurité et instructions qui suivent afin de pouvoir l'employer correctement.

Conserver soigneusement ce mode d'emploi. Le vendeur décline toute responsabilité en cas de blessures ou dégâts matériels consécutifs au non-respect des consignes d'utilisation.

INSTALLATION

- Ne jamais installer le luminaire par temps de pluie
- **Attention ! Avant de commencer les travaux, mettre le circuit électrique hors tension, c'est-à-dire couper le disjoncteur général ou le fusible. Vérifier avec un testeur de tension.**
- Suivre minutieusement les instructions marquées sur le dessin de montage.
- S'il faut percer des trous pour suspendre le luminaire, utiliser un détecteur de tension ou un détecteur de câbles et de tuyauteries pour éviter de percer des câbles ou conduites.
- Ne pas modifier le produit. Toute modification annule l'agrément et peut rendre le produit dangereux.
- Si vous ne disposez pas du savoir-faire requis, confier l'installation à un professionnel.
- Ce luminaire convient pour l'extérieur car il est étanche aux éclaboussures (IP44).
- Ne jamais couvrir le luminaire. Le tissu, le papier ou tout autre matériau inflammable peuvent être source d'incendie.
- Le luminaire convient uniquement pour un montage fixe. (Ne pas l'utiliser de façon mobile).
- Si le câble actuellement disponible ne satisfait pas aux spécifications données, il faut utiliser un boîtier de connexion pour faire la transition vers le câble ayant les spécifications requises.
- Si le câble actuellement disponible ne satisfait pas aux spécifications données, il faut utiliser un boîtier de connexion pour faire la transition vers le câble ayant les spécifications requises.

RÉGLAGE DU DÉTECTEUR


Réglez d'abord le capteur sur le réglage de base :



Durée, 5 secondes - 12 minutes.

Butée de gauche : 5 secondes.

Butée de droite : 12 minutes.



Luminosité, 5 lux - 2000 lux

Butée de gauche : luminosité = 5 lux.

La lampe ne s'allumera que la nuit si un mouvement est détecté.

Butée de droite : luminosité = 2000 lux.

La lampe s'allumera jour et nuit si un mouvement est détecté.

ENTRETIEN

- Ce luminaire ne nécessite pas d'entretien. N'effectuez aucune réparation vous-même. Si nécessaire, vous pouvez nettoyer la coiffe avec un chiffon humide. N'utilisez jamais d'abrasifs ou de produits chimiques.
- Pour remplacer une ampoule, il faut couper le courant en coupant l'interrupteur du circuit.
- Une ampoule allumée atteint des températures très élevées; toujours la laisser refroidir avant d'intervenir.

GARANTIE

- Ce produit est garanti deux ans.
- Les dommages causés par un usage inapproprié, par des modifications par des tiers ou par le non-respect du mode d'emploi ne sont pas couverts par la garantie.
- Le bris du verre du luminaire dû au choc d'objets tranchants est également exclu de la garantie.
- Le ticket de caisse original est nécessaire pour tout appel en garantie.
- Intergamma B.V. décline toute responsabilité en cas de dommage provoqué par un usage ou un raccordement impropres.

SPÉCIFICATIONS

Ampoule:
1 x E27 max. 60W

Alimentation
230V ~ 50Hz

Art.: 461582

IP44 *Le luminaire est étanche aux éclaboussures.*



Ce luminaire est muni d'un culot E27



Classe électrique 2: Ce luminaire ne doit pas obligatoirement être raccordé à un boîtier de connexion mis à la terre.



Ce produit ne peut pas être jeté avec les déchets ménagers.

Intergamma B.V.
BP 100
3830 AC Leusden
Pays-Bas