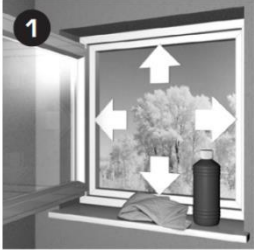
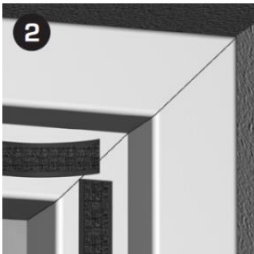


Inhoud verpakking:

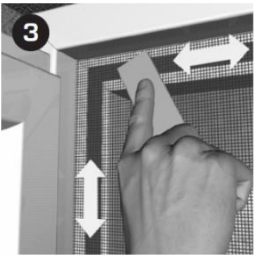
- 1x rol grof klittenband
- 1x rol zacht klittenband
- 1x rol zwarte tape



Stap 1: Ontvet de kozijnen op de plek waar u het klittenband wilt bevestigen.




Stap 2: Plak het grove klittenband rondom het raam.




Stap 3: Bevestig het horgaas op het grove klittenband en druk dit goed aan met een vlak voorwerp. (geen scherp voorwerp gebruiken)



Stap 4: Plak het zachte klittenband over het gaas en op de plek waar de eerste strook klittenband bevestigd is.



Stap 5: Verwijder de witte tape van het zachte klittenband en plak daar de zwarte tape overheen voor een nette afwerking. Druk dit goed aan met een vlak voorwerp.



Stap 6: Snij voorzichtig het horgaas op maat.